

**ION**  
ELECTRONICS

*IN-EAR SPORT*  
**WIRELESS**  
**AUDÍFONOS BLUETOOTH**



[WWW.IONELECTRONICS.COM.AR](http://WWW.IONELECTRONICS.COM.AR)

MADE IN CHINA.

IN-EAR SPORT  
**WIRELESS**  
AUDIFONOS BLUETOOTH



DISTANCIA



MANOS LIBRES



BLUETOOTH



ERGONÓMICO



2-3 HORAS  
DE LLAMADA

## CARACTERÍSTICAS:

- \*Diseño ergonómico, muy cómodo para el uso, con el diseño de gancho arqueado que deja el auricular en su lugar.
- \*Tiempo de uso: 2 a 3 horas hablando/ escuchando música, se apaga automáticamente cuando pierde conexión por más de 5 minutos.
- \*Pesa solamente 13 gramos, es perfecto para deportes al exterior.
- \*El micrófono tiene calidad HD para poder hablar manos libres donde sea.
- \*Especialmente diseñado para deportistas, *ION-951N* es el socio perfecto para deportes y running,

## DETALLES TÉCNICOS:

\*Chip: 8300

\*Peso: 13g

\*Dimensiones: 630\*20.6\*23mm

\*Conexión y carga: MicroUSB

\*Bluetooth: v4.1

\*Rango de funcionamiento: 8-10m (sin obstáculos)

\*Capacidad de la batería: 55ma

\*Perfiles compatibles con: a2dp avrcp hsp hfp

\*Tiempo de reproducción: 2-3 horas

\*Apagado automático: 5 minutos

\*Tiempo de carga: 1h

\*Manos libres: si




\*Aviso de voz: si



**ION**

ELECTRONICS

[www.ionelectronics.com.ar](http://www.ionelectronics.com.ar)

@ioncomunidad   

1. Puerto de carga Micro USB
2. Indicador con Luz LED
3. Micrófono
4. Botón multifunción: Play, pausa, contestar llamadas, encender y apagar, redial
5. Botón Volumen -: Apretar corto para bajar el volumen, apretar largo para canción anterior.
6. Botón Volumen +: Apretar corto para subir el volumen, apretar largo para próxima canción.

## *DETALLES TÉCNICOS:*

**6 piezas para los oídos**

\*2 Tamaño chico

\*2 Tamaño mediano

\*2 Tamaño grande

\*Cable USB





## TIPS PARA CONECTAR:

Si no se puede conectar con los auriculares chequear lo siguiente:

- \*Asegúrese de que los auriculares estén cargados, prendidos, pareados y conectados con el teléfono o dispositivo.
- \*Asegúrese de que el Bluetooth este prendido en el teléfono.
- \*Chequee que el dispositivo y el auricular estén a menos de 10 metros de distancia y no existan obstrucciones como paredes, metales u otros dispositivos.
- \*En modo descubrible, si no se conecta con ningún dispositivo en un periodo de tiempo, los auriculares saldrán de modo descubrible automáticamente.